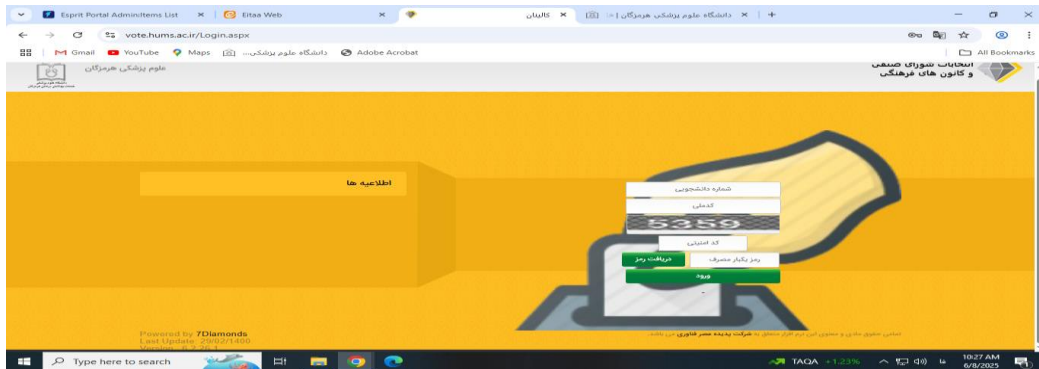
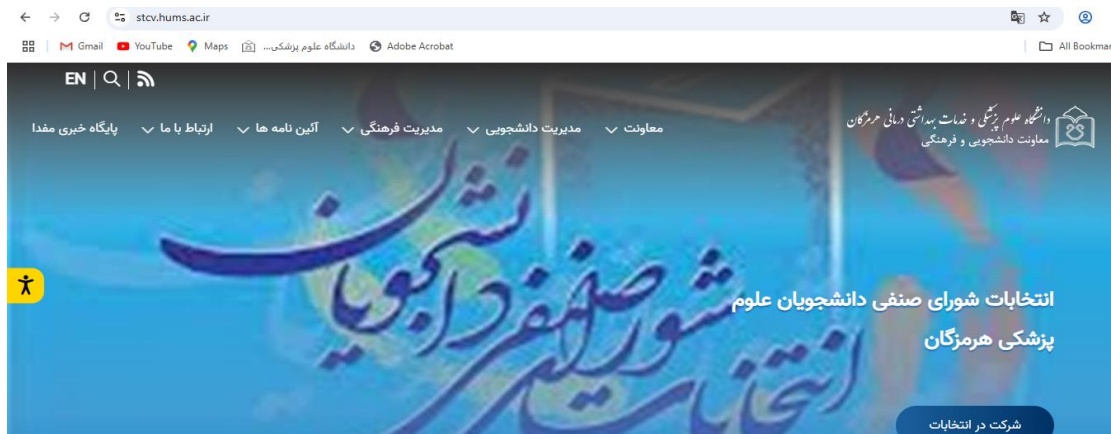


راهنمای نحوه رای دهی انتخابات شورای صنفی دانشجویان علوم پزشکی هرمزگان

- ابتدا از طریق آدرس الکترونیکی <https://vote.hums.ac.ir/> وارد سامانه انتخابات می شوید



یا دسترسی از طریق سایت معاونت دانشجویی stcv.hums.ac.ir در قسمت اسلاید شو وارد شده و گزینه شرکت در انتخابات را زده

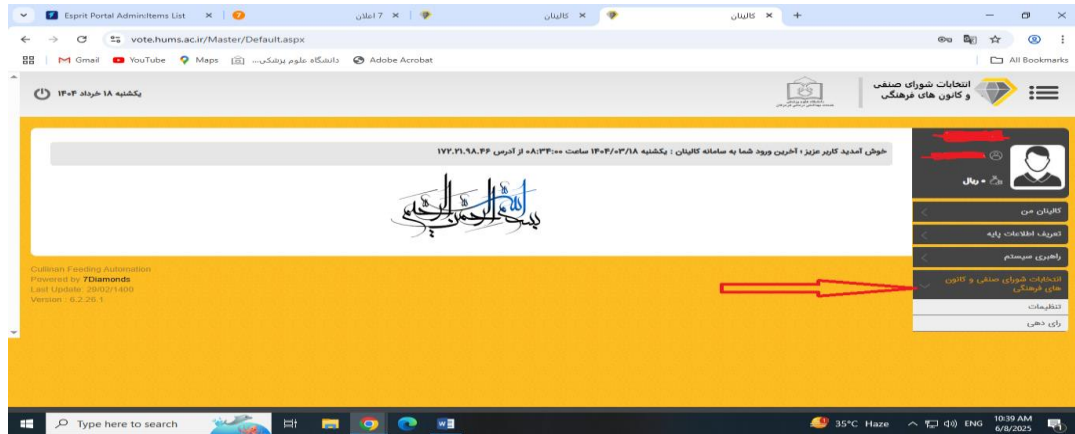


۲- ثبت اطلاعات کاربری

- نام کاربری : شماره دانشجویی
- کلمه عبور : کد ملی
- وارد کردن کد امنیتی
- دریافت کد (رمز یکبار مصرف)
- ورود

۳- پس از دریافت کد پیامکی مجدد کد ملی و رمز یکبار مصرف وارد نمائید صفحه شرکت در انتخابات باز می شود

۴- از منوی شوراهای صنفی وارد قسمت انتخابات شوراهای صنفی شوید



- ۵- آیتم مربوط به انتخابات دانشگاه علوم پزشکی هر مزگان برای شما نمایش داده می شود گزینه مشاهده را انتخاب کنید
- ۶- لیست کاندیداها برای شما نمایش داده می شود . به تعداد تعیین شده برای واحدها (ظرفیت) کاندیداهای مورد نظر خود را انتخاب ، و سپس گزینه ذخیره در انتها لیست را بزنید .



- ۷- اگر اطلاعات شما درست باشد پیغام "اطلاعات با موفقیت ثبت شد" به صورت سبز رنگ در گوشه پایین سمت راست



صفحه نمایش داده می شود و اگر مشکلی در ثبت اطلاعات باشد پیغام خطای مربوطه به صورت قرمز رنگ در گوشه پایین سمت راست صفحه نمایش داده می شود.



لازم به توضیح است پس از ثبت یا ذخیره کردن اطلاعات دیگر قادر به تغییر آن نخواهید بود